

ホットヨガスタジオ美温 レッスン予約方法のご案内

① 予約サイトへのログイン方法

(注) お客様の迷惑メール対策設定によっては、自動返信メールが届かない場合があります。下記ご確認ください。
 ※「@em.hacomono.jp」もしくは「@go.nas-club.co.jp」からのメールを受信できるように設定をお願いいたします。
 ※「パソコンからのメールを受信」を許可に設定してください。※「迷惑メール」内に入っていないかご確認ください。



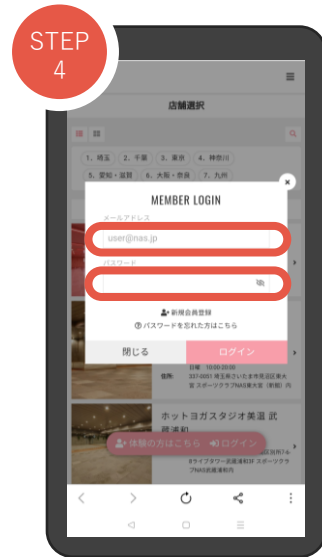
STEP 1
 美温大崎公式LINE
 アカウントのお友達追加を
 してください。



STEP 2
 NAS大崎公式LINE
 アカウントからレッス予約
 のボタンを押してください。



STEP 3
 下段に表示されているログイン
 ボタンを押してください。



STEP 4
 ご登録のメールアドレスと
 パスワードを入力しログイン
 ボタンを押してください。

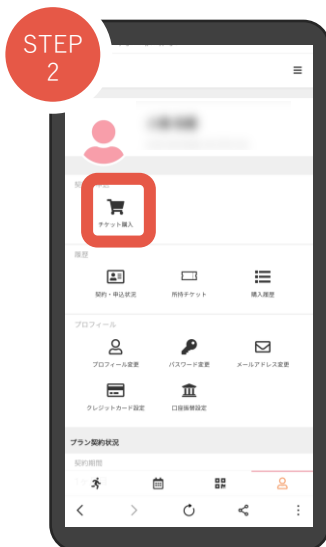
② 回数券の購入方法

回数券はご購入いただいた枚数分ご予約可能です！

※マンスリープランの方は、自動的に契約回数が付与されています。追加利用の場合のみこちらの作業が必要になります。
 ※レッスンチケット購入後、ご予約が可能となります。
 ※チケット会員様はお手持ちのチケットから消化、月会員様はご利用回数からの消化となります。



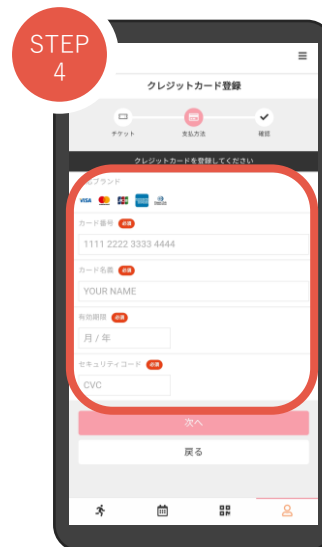
STEP 1
 レッスン予約サイトの右下の
 アイコン「マイページ」を
 ご選択ください。



STEP 2
 メニューボタンの
 「チケット購入」をご選択
 ください。



STEP 3
 NAS大崎をご選択いただき、
 下段のチケット一覧よりご希
 望の枚数の回数券をご選択
 ください。
 クーポンコードをお持ちの場
 合はご入力ください。



STEP 4
 クレジットカード情報
 をご入力いただき、決済画面に
 お進みください。
 ※事前にマイページよりクレジットカ
 ードのご登録をいただくと便利です。

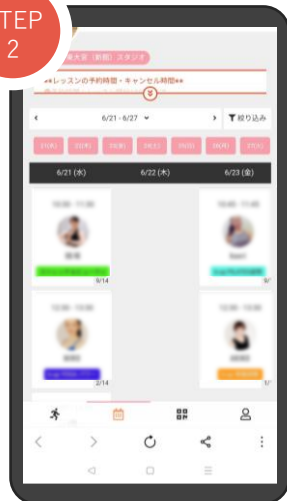
③ レッスン予約方法

STEP 1



下段のアイコンのスケジュールを選択して店舗をお選びください。

STEP 2



参加ご希望のレッスンを選択してください。

STEP 3



ご希望の受講位置をお選びいただき「プラン予約する/チケットで予約する」を押してください。

STEP 4



ご予約内容をご確認の上、「予約完了する」を押してください。

④ 予約変更・キャンセル方法



下段のアイコンの左下のアクティビティを選択してください。



変更希望のレッスンをご確認の上、「スペースを変更する」または「キャンセルする」を押してください。



キャンセルの場合：内容を確認の上「キャンセルする」を押してください。キャンセルの取り消しはできません。再度予約ページよりご予約をお願いいたします

予約について・キャンセル規定

予約に関するご案内

レッスンは完全予約制となります。ご予約は全て予約サイトより受け付けております。受講は1日2レッスンまでご予約可能です。（無断キャンセルも1レッスンに含まれます）翌月分のご予約開始は前月25日の午前7:00からです。

キャンセル規定について

ご予約のレッスンをキャンセルする場合	レッスン開始の30分前までに予約サイトよりキャンセル手続きを行ってください。
通常のキャンセル場合	キャンセル期限までに正常にキャンセル手続きが行われた場合は、未消化の状態となります。なお、回数券の場合、レッスンのご予約にご使用いただいたチケットは未消化の状態となり、有効期間内に限り引き続きご使用いただけます。
無断キャンセルの場合	キャンセル期限までに予約サイトより正常にキャンセル手続きが行われなかった場合、および無断キャンセルの場合は10分が自動消化扱いとなります。なお、回数券の場合、レッスンのご予約にご使用いただいた回数券は消化されます。